

**UCHWAŁA Nr XXXIV/385/05
Rady Miejskiej w Halinowie
z dnia 02 grudnia 2005 roku**

w sprawie: określenia wzorów formularzy informacji i deklaracji podatkowych.

Na podstawie art.18 ust.2 pkt 8, art.40 ust.1, art.41 ust.1, art.42 ustawy z dnia 08 marca 1990 r. o samorządzie gminnym (tekst jednolity: Dz.U. z 2001 r., Nr 142, poz.1591, z późn. zm.), art.6a ust.11 ustawy z dnia 15 listopada 1984 r. o podatku rolnym (tekst jednolity: Dz.U. z 1993 r., Nr 94, poz. 431, z późn. zm.), art.6 ust.13 ustawy z dnia 12 stycznia 1991 r. o podatkach i opłatach lokalnych¹ (tekst jednolity: Dz.U. z 2002 r., Nr 9, poz. 84, z późn. zm.) oraz art. 6 ust.9 ustawy z dnia 30 października 2002 r. o podatku leśnym (Dz.U. Nr 200, poz.1682, z późn. zm.),

Rada Miejska w Halinowie uchwala, co następuje:

§ 1

Określa się wzór informacji w sprawie podatku od nieruchomości, podatku rolnego i podatku leśnego stanowiący załącznik Nr 1 do niniejszej uchwały.

§ 2

Określa się wzór deklaracji na podatek od nieruchomości stanowiący załącznik Nr 2 do niniejszej uchwały.

§ 3

Określa się wzór deklaracji na podatek rolny stanowiący załącznik Nr 3 do niniejszej uchwały.

§ 4

Określa się wzór deklaracji na podatek leśny stanowiący załącznik Nr 4 do niniejszej uchwały.

§ 5

1. Traci moc uchwała Nr XIV/123/03 Rady Miejskiej w Halinowie z dnia 28 listopada 2003r. w sprawie: określenia wzoru formularza deklaracji na podatek od nieruchomości i wzoru formularza informacji w sprawie podatku od nieruchomości.

¹ Niniejsza ustawa dokonuje w zakresie swojej regulacji wdrożenia następujących dyrektyw Wspólnot Europejskich:

1) dyrektywy 92/106/EWG z dnia 07 grudnia 1992 r. w sprawie ustanowienia wspólnych zasad dla niektórych typów transportu kombinowanego towarów między państwami członkowskimi (Dz.Urz. WE L 368 z 17.12.1992),

2) dyrektywy 1999/62/WE z dnia 17 czerwca 1999 r. w sprawie pobierania opłat za użytkowania niektórych typów infrastruktury przez pojazdy ciężarowe (Dz.Urz. WE L 187 z 20.07.1999).

Dane dotyczące ogłoszenia aktów prawa Unii Europejskiej, zamieszczone w niniejszej ustawie – z dniem uzyskania przez Rzeczpospolitą Polską członkostwa w Unii Europejskiej – dotyczą ogłoszenia tych aktów w Dzienniku Urzędowym Unii Europejskiej – wydanie specjalne.

357

2. Traci moc uchwała Nr XIV/124/03 Rady Miejskiej w Halinowie z dnia 28 listopada 2003r. w sprawie: określenia wzoru formularza deklaracji na podatek leśny i wzoru formularza informacji w sprawie podatku leśnego.


3. Traci moc uchwała Nr XIV/125/03 Rady Miejskiej w Halinowie z dnia 28 listopada 2003r. w sprawie: określenia wzoru formularza deklaracji na podatek rolny i wzoru formularza informacji w sprawie podatku rolnego.

§ 6

Wykonanie uchwały powierza się Burmistrzowi Miasta Halinów.

§ 7

1. Uchwała podlega ogłoszeniu w Dzienniku Urzędowym Województwa Mazowieckiego.
2. Uchwała wchodzi w życie po upływie 14 dni od ogłoszenia i obowiązuje od dnia 01 stycznia 2006r.

Przewodniczący
Rady Miejskiej w Halinowie

mgr Włodzisław Graczyński

1. Numer Identyfikacji Podatkowej składającej deklarację
.....

IN - 1

**INFORMACJA W SPRAWIE PODATKU OD NIERUCHOMOŚCI,
ROLNEGO, LEŚNEGO ***

na

2. Rok
.....

Podstawa prawna: Ustawa z dnia 12 stycznia 1991 r. o podatkach i opłatach lokalnych (tekst jedn. Dz.U. z 2002 r., Nr 9, poz. 84 ze zm.), ustawa z dnia 15 listopada 1984 r. o podatku rolnym (tekst jedn. Dz.U. z 1993 r., Nr 94, poz. 431 ze zm.), ustawa z dnia 30 października 2002 r. o podatku leśnym (Dz.U. Nr 200, poz. 1682).

Składający: Formularz przeznaczony dla osób fizycznych będących właścicielami nieruchomości lub obiektów budowlanych, posiadaczami samoistnymi nieruchomości lub obiektów budowlanych, użytkownikami wieczystymi gruntów, posiadaczami nieruchomości lub ich części albo obiektów budowlanych lub ich części, stanowiących własność Skarbu Państwa lub jednostki samorządu terytorialnego.

Miejsce składania: Burmistrz właściwy ze względu na miejsce położenia gruntów, budynków, budowli.

A. MIEJSCE SKŁADANIA DEKLARACJI

3. Burmistrz Miasta Halinów

Adres: ul. Spółdzielcza 1, 05 - 074 Halinów

B. DANE IDENTYFIKACYJNE

4. Rodzaj własności, posiadania (zaznaczyć właściwą pozycję)

1. właściciel 2. współwłaściciel 3. posiadacz samoistny 4. współposiadacz samoistny
 5. użytkownik wieczysty 6. współużytkownik wieczysty 7. posiadacz 8. współposiadacz

5. Miejsce/a (adres/y) położenia przedmiotów opodatkowania oraz numer/y działek

6. Numer/y księgi wieczystej lub zbioru/ów dokumentów

7. Nazwisko

8. Pierwsze imię

9. Data urodzenia

10. Imię ojca, matki

11. Numer Pesel/ REGON

12. Telefon

13. Kraj

14. Województwo

15. Powiat

16. Gmina

17. Ulica

18. Numer domu/ Numer lokalu

19. Miejscowość

20. Kod pocztowy

21. Poczta

Wypełniają podatnicy zgłaszający powierzchnie i grunty związane z prowadzeniem działalności gospodarczej

22. Symbol PKD

23. określenie przedmiot działalności

C. OKOLICZNOŚCI POWODUJĄCE KONIECZNOŚĆ ZŁOŻENIA LUB ZMIANY INFORMACJI I DOKŁADNA DATA ICH ZAISTNIENIA

24. Okoliczności (zaznaczyć właściwą kratkę)

1. Informacja składana po raz pierwszy na dany rok

2. korekta uprzednio złożonej informacji (załącznik - pisemne przyczyny korekty deklaracji)

25. Uzasadnienie korekty deklaracji
.....
.....

358

I. PODATEK OD NIERUCHOMOŚCI

D. DANE DOTYCZĄCE PRZEDMIOTÓW OPODATKOWANIA (z wyjątkiem zwolnionych)

Wyszczególnienie	Podstawa opodatkowania
------------------	------------------------

D.1 POWIERZCHNIA GRUNTÓW

1. związana z prowadzeniem działalności gospodarczej, bez względu na sposób zakwalifikowania w ewidencji gruntów i budynków	26 m ²
2. pod jeziorami, zajętych na zbiorniki wodne retencyjne lub elektrowni wodnych	27 ha
3. zajętych na prowadzenie odpłatnej statutowej działalności pożytku publicznego przez organizacje pożytku publicznego	28 m ²
4. pozostałe grunty	29 m ²

D.2 POWIERZCHNIA UŻYTKOWA (mierzona po wewnętrznej długości ścian na wszystkich kondygnacjach, z wyjątkiem powierzchni klatek schodowych oraz szybów dźwigowych; za kondygnacje uważa się również garaże podziemne, piwnice, sutereny, i poddasza użytkowe. Powierzchnię pomieszczeń o wysokości mniejszej niż 1,40 m, pomija się). BUDYNKÓW LUB ICH CZĘŚCI (budynek - obiekt budowlany w rozumieniu przepisów prawa budowlanego, który jest trwale związany z gruntem, wydzielony z przestrzeni za pomocą przegród budowlanych oraz posiada fundamenty i dach)

1.	mieszkalnych	powyżej 2,20 m. wys.	30 m ²
		od 1,40 do 2,20 m wys.	31 m ²
2.	związanych z prowadzeniem działalności gospodarczej; w części budynków mieszkalnych/w budynkach pozostałych*:	-----	

a	W części budynków mieszkalnych	powyżej 2,20 m. wys.	32 m ²
		od 1,40 do 2,20 m wys.	33 m ²
b	W budynkach pozostałych	powyżej 2,20 m. wys.	34 m ²
		od 1,40 do 2,20 m wys.	35 m ²
3.	zajętych na prowadzenie działalności gospodarczej w zakresie obrotu kwalifikowanym materiałem siewnym	powyżej 2,20 m. wys.	36 m ²
		od 1,40 do 2,20 m wys.	37 m ²
4.	zajętych na prowadzenie działalności gospodarczej w zakresie udzielania świadczeń zdrowotnych	powyżej 2,20 m. wys.	38 m ²
		od 1,40 do 2,20 m wys.	39 m ²
5. Pozostałe w tym wyodrębniono:			
a	Garaże wolnostojące	powyżej 2,20 m. wys.	40 m ²
		od 1,40 do 2,20 m wys.	41 m ²
b	Domki letniskowe	powyżej 2,20 m. wys.	42 m ²
		od 1,40 do 2,20 m wys.	43 m ²
c	zajęte na prowadzenie odpłatnej statutowej działalności pożytku publicznego przez organizacje pożytku publicznego	powyżej 2,20 m. wys.	44 m ²
		od 1,40 do 2,20 m wys.	45 m ²
d	Pozostałe (innych niż wyżej wymienione w tym budynki gospodarcze)	powyżej 2,20 m. wys.	46 m ²
		od 1,40 do 2,20 m wys.	47 m ²

D.3 BUDOWLE - według wartości określonej w art. 4 ust. 1 pkt 3 i ust. 3 - 7 ustawy z dnia 12 stycznia 1991r. o podatkach i opłatach lokalnych (Dz.U. z 2002r. nr 9, poz. 84 ze zm.)	48zł*
---	----------------

360

E. INFORMACJA O NIERUCHOMOŚCIACH ZWOLNIONYCH	
1. budynki gospodarcze lub ich części położone na gruntach gospodarstw rolnych, służące wyłącznie działalności rolniczej	49
2. inne (podać rodzaj, powierzchnię gruntów, budynków, budowli zwolnionych oraz przepis prawa z którego wynika zwolnienie)	50..... m ²
.....	51..... m ²

II. PODATEK ROLNY

F. DANE DOTYCZĄCE PRZEDMIOTU OPODATKOWANIA (włącznie ze zwolnionymi)

Klasy użytków wynikające z ewidencji gruntów	Powierzchnia gruntu w hektarach fizycznych					
	Orne	Użytki zielone			Rolne zabudowane	Ogółem ha
		Sady	Ląki	Pastwiska		
I						52. ha
II						53. ha
III	x	x				54. ha
IIIa			x	x		55. ha
IIIb			x	x		56. ha
IV						57. ha
Iva			x	x		58. ha
Ivb			x	x		59. ha
V						60. ha
VI						61. ha
Viz						62. ha
Razem						63. ha

Grunty pod stawami:		
	- zarybione /czym/	64. ha
	
	- nie zarybione	65. ha
Rowy		66. ha
RAZEM		67. ha**

G. INFORMACJA O ZWOLNIENIACH W PODATKU ROLNYM

(podać rodzaj, klasę i powierzchnię gruntów zwolnionych oraz przepis prawa – z którego wynika zwolnienie)

H. ULGI W PODATKU ROLNYM OD GRUNTÓW

1. z tytułu nabycia lub przyjęcia w zagospodarowanie gruntów	68. ha
2. inwestycyjne	69. zł
3. inne	70. ha

361

III. PODATEK LEŚNY	
I. POWIERZCHNIA LASU	
	Ogółem ha
- wynikająca z ewidencji gruntów i budynków	72. ha
- zwolniona od podatku leśnego w tym:	74. ha
a) lasy z drzewostanem do 40 lat rok zalesienia: 73. ha
b) inne (podać rodzaj, powierzchnię gruntów zwolnionych oraz przepis prawa – z jakiego tytułu występuje zwolnienie)	75. ha
.....	76. ha
.....	
- podlegająca opodatkowaniu	77. ha
W tym: lasy ochronne oraz lasy wchodzące w skład rezerwatów przyrody i parków narodowych	78. ha
 ha

J. OŚWIADCZENIE I PODPIS SKŁADAJĄCEGO / OSOBY REPREZENTUJĄCEJ SKŁADAJĄCEGO
 Uprzedzony/a o odpowiedzialności karnej z art. 233 § 1 Kodeksu Karnego oświadczam, że podane przeze mnie dane są zgodne z prawdą.

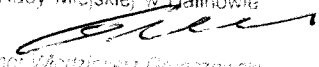
79. Imię	80. Nazwisko
81. Data wypełnienia (dzień - miesiąc - rok)	82. Podpis (pieczęć) składającego / osoby reprezentującej składającego

K. ADNOTACJE ORGANU PODATKOWEGO

83. Uwagi organu podatkowego	
.....	
.....	
.....	
.....	
84. Identyfikator przyjmującego formularz	85. Data i podpis przyjmującego formularz
.....	

* *niepotrzebne skreślić*

** *Zgodnie z art. 63 § 1 ustawy z dnia 29 sierpnia 1997 r. – Ordynacja podatkowa (tekst jednolity: Dz.U. z 2005 r. Nr 8, poz. 60 ze zm.), podstawy opodatkowania, kwoty podatków, odsetki za zwłokę, opłaty prolongacyjne, oprocentowanie nadpłat oraz wynagrodzenia przysługujące płatnikom zaokrągla się do pełnych złotych, w ten sposób, że końcówki kwot wynoszące mniej niż 50 groszy pomija się, a końcówki kwot wynoszące 50 i więcej groszy podwyższa się do pełnych złotych.*

Przewodniczący
 Rady Miejskiej w Halinowie

 mgr Marcin Włodarczyk

1. Numer Identyfikacji Podatkowej Podatnika

DN-1

DEKLARACJA NA PODATEK OD NIERUCHOMOŚCI

na rok

Podstawa prawna:	1. Ustawa z dnia 12 stycznia 1991 roku o podatkach i opłatach lokalnych (Dz. U. z 2002 roku Nr 9, poz. 84 z późn. zm.)
Termin składania:	Do 15 stycznia na dany rok podatkowy lub w terminie 14 dni od zaistnienia okoliczności mających wpływ na powstanie, bądź wygaśnięcie obowiązku podatkowego lub zaistnienia zdarzeń mających wpływ na wysokość podatku
Składający:	Formularz przeznaczony dla osób fizycznych będących współwłaścicielami lub współposiadaczami z osobami prawnymi bądź innymi jednostkami, osób prawnych, jednostek organizacyjnych oraz spółek nie mających osobowości prawnej będącymi właścicielami nieruchomości lub obiektów budowlanych, posiadaczami samoistnymi nieruchomości lub obiektów budowlanych, użytkownikami wieczystymi gruntów, posiadaczami nieruchomości lub ich części albo obiektów budowlanych lub ich części, stanowiących własność Skarbu Państwa lub jednostki samorządu terytorialnego. Formularz składają także osoby fizyczne będące współwłaścicielami lub współposiadaczami gruntów, budynków i ich części lub budowli i ich części z ww. podmiotami.

A. MIEJSCE I CEL SKŁADANIA DEKLARACJI

2. Miejsce:

Burmistrz Miasta Halinów
ul. Spółdzielcza 1
05-074 Halinów

3. Data powstania obowiązku podatkowego

4. Data dokonania zmian

B. DANE PODATNIKA * dotyczy podatnika niebędącego osobą fizyczną ** dotyczy podatnika będącego osobą fizyczną

B.1. DANE IDENTYFIKACYJNE PODATNIKA

5. Rodzaj składającego deklarację (zaznaczyć właściwy kwadrat):

1. osoba fizyczna 3. jednostka organizacyjna nie mająca osobowości prawnej
 2. osoba prawna 4. spółka nie mająca osobowości prawnej

6. Rodzaj własności, posiadania (zaznaczyć właściwy kwadrat):

1. właściciel 4. współposiadacz samoistny 7. posiadacz
 2. współwłaściciel 5. użytkownik wieczysty 8. współposiadacz
 3. posiadacz samoistny 6. współużytkownik wieczysty

7. Miejsce położenia przedmiotów opodatkowania

8. Numer/y Księgi wieczystej

9. Nazwa pełna */ Nazwisko i imię **

10. Nazwa skrócona */ Imię ojca, imię matki **

11. Identyfikator REGON */ Numer PESEL **

12. Symbol PKD

B.2. ADRES PODATNIKA

adres siedziby */ adres zamieszkania **

13. Kraj	14. Województwo	15. Powiat	
16. Gmina	17. Ulica	18. Nr domu	19. Nr lokalu
20. Miejscowość	21. Kod pocztowy	22. Poczta	

C. OKOLICZNOŚCI POWODUJĄCE KONIECZNOŚĆ ZŁOŻENIA DEKLARACJI

23. Okoliczności (zaznaczyć właściwą pozycję)

1. deklaracja roczna 2. korekta deklaracji rocznej (załącznik – pisemne przyczyny korekty deklaracji)

E. DANE DOTYCZĄCE ZWOLNIONYCH PRZEDMIOTÓW OPODATKOWANIA

92. Podstawa prawna zwolnienia

93. Miejsce (adres) położenia zwolnionych przedmiotów opodatkowania, numer działki, numer księgi wieczystej lub zbioru dokumentów¹⁾

94. Data powstania obowiązku podatkowego

95. Data dokonania zmian

H. OSWIADCZENIE PODATNIKA / OSÓB UPRAWNIONYCH DO REPREZENTOWANIA PODATNIKA

Oświadczam, że są mi znane przepisy Kodeksu karnego skarbowego o odpowiedzialności za podanie danych niezgodnych z rzeczywistością

96. Imię i nazwisko, podpis i pieczęć

97. Imię i nazwisko, podpis i pieczęć

I. DANE IDENTYFIKACYJNE OSOBY SPORZĄDZAJĄCEJ DEKLARACJĘ

98. Imię i nazwisko, podpis i pieczęć

99. Telefon

100. Data wypełnienia deklaracji (dzień - miesiąc - rok)

J. ADNOTACJE ORGANU PODATKOWEGO

101. Uwagi organu podatkowego

102. Imię i nazwisko przyjmującego deklarację

103. Data i podpis

*** Zgodnie z art. 63 § 1 ustawy z dnia 29 sierpnia 1997r. – Ordynacja Podatkowa (Dz. U. z 2005r. Nr 8, poz. 60 ze zm.), podstawy opodatkowania, kwoty podatków, odsetki za zwłokę, opłaty prolongacyjne, oprocentowanie nadpłat oraz wynagrodzenia przysługujące płatnikom zaokrągla się do pełnych złotych w ten sposób, że końcówki kwot wynoszące mniej niż 50 groszy pomija się, a końcówki kwot wynoszące 50 i więcej groszy podwyższa się do pełnych złotych.

POUCZENIE

Deklaracja ta stanowi podstawę do wystawienia tytułu wykonawczego zgodnie z art. 3a ustawy z dnia 17 czerwca 1966 roku o postępowaniu egzekucyjnym w administracji (Dz. U. z 2002 roku Nr 110, poz. 968 z późn.zm.) w przypadku niewykonania bądź częściowego niewykonania zobowiązania podatkowego wynikającego z niniejszej deklaracji.

Przewodniczący
Rady Miejskiej w Halinowie

[Podpis]
mgr Halina...

1. Numer Identyfikacji Podatkowej Podatnika			
DR-1			
DEKLARACJA NA PODATEK ROLNY na rok			
Podstawa prawna:	Ustawa z dnia 15 listopada 1984 roku o podatku rolnym (Dz. U. z 1993 roku Nr 94, poz. 431 z późn.zm.)		
Termin składania:	Do 15 stycznia na dany rok podatkowy lub w terminie 14 dni od zaistnienia okoliczności mających wpływ na powstanie, bądź wygaśnięcie obowiązku podatkowego lub zaistnienia zdarzeń mających wpływ na wysokość podatku		
Składający:	Formularz przeznaczony dla osób fizycznych będących współwłaścicielami lub współposiadaczami z osobami prawnymi bądź innymi jednostkami, osób prawnych, jednostek organizacyjnych oraz spółek nie mających osobowości prawnej będącymi właścicielami nieruchomości lub obiektów budowlanych, posiadaczami samoistnymi nieruchomości lub obiektów budowlanych, użytkownikami wieczystymi gruntów, posiadaczami nieruchomości lub ich części albo obiektów budowlanych lub ich części, stanowiących własność Skarbu Państwa lub jednostki samorządu terytorialnego. Formularz składają także osoby fizyczne będące współwłaścicielami lub współposiadaczami gruntów, budynków i ich części lub budowli i ich części z ww. podmiotami.		
A. MIEJSCE I CEL SKŁADANIA DEKLARACJI			
2. Miejsce <p style="text-align: center;">Burmistrz Miasta Halinów Ul. Spółdzielcza 1 05 – 074 Halinów</p>			
3. Data powstania obowiązku podatkowego	4. Data dokonania zmian		
B. DANE PODATNIKA * dotyczy podatnika niebędącego osobą fizyczną ** dotyczy podatnika będącego osobą fizyczną			
B.1. DANE IDENTYFIKACYJNE PODATNIKA			
5. Rodzaj składającego deklarację (zaznaczyć właściwy kwadrat): <input type="checkbox"/> 1. osoba fizyczna <input type="checkbox"/> 3. jednostka organizacyjna nie mająca osobowości prawnej <input type="checkbox"/> 2. osoba prawna <input type="checkbox"/> 4. spółka nie mająca osobowości prawnej			
6. Rodzaj własności, posiadania (zaznaczyć właściwy kwadrat): <input type="checkbox"/> 1. właściciel <input type="checkbox"/> 4. współposiadacz samoistny <input type="checkbox"/> 7. posiadacz <input type="checkbox"/> 2. współwłaściciel <input type="checkbox"/> 5. użytkownik wieczysty <input type="checkbox"/> 8. współposiadacz <input type="checkbox"/> 3. posiadacz samoistny <input type="checkbox"/> 6. współużytkownik wieczysty			
7. Miejsce położenia przedmiotów opodatkowania			
8. Numer/y Księgi wieczystej			
9. Nazwa pełna */ Nazwisko i imię **			
10. Nazwa skrócona */ Imię ojca, imię matki **			
11. Identyfikator REGON */ Numer PESEL **	12. Symbol PKD		
B.2. ADRES PODATNIKA adres siedziby * / adres zamieszkania **			
13. Kraj	14. Województwo	15. Powiat	
16. Gmina	17. Ulica	18. Nr domu	19. Nr lokalu
20. Miejscowość	21. Kod pocztowy	22. Poczta	
C. OKOLICZNOŚCI POWODUJĄCE KONIECZNOŚĆ ZŁOŻENIA DEKLARACJI			
23. Okoliczności (zaznaczyć właściwą pozycję) <input type="checkbox"/> 1. deklaracja roczna <input type="checkbox"/> 2. korekta deklaracji rocznej			

D. DANE DOTYCZĄCE PRZEDMIOTÓW OPODATKOWANIA (włącznie ze zwolnionymi)						
Klasy użytków wynikające z ewidencji gruntów i budynków	Powierzchnia gruntu w hektarach fizycznych			Liczba hektarów przeliczeniowych	Stawka z 1 hektara (przeliczeniowego lub fizycznego) w zł,gr	Wymiar podatku rolnego w zł***
	Ogółem	Nie podlegające przeliczeniu na ha przeliczeniowe	Podlegające przeliczeniu na hektary przeliczeniowe			
1	2	3	4	5	6	7
Grunty orne						
I						
II						
IIIa						
IIIb						
Iva						
Ivb						
V						
VI						
Viz						
Sady						
I						
II						
IIIa						
IIIb						
Iva						
Ivb						
V						
VI						
Viz						
Użytki zielone						
I						
II						
III						
IV						
V						
VI						
Viz						
Grunty rolne zabudowane						
I						
II						
IIIa						
III						
IIIb						
Iva						
IV						
Ivb						
V						
VI						
Viz						
Grunty pod stawami						
a) zarybione łososiem, trocią, głowacicą, palia i pstragiem						
b) zarybione innymi gatunkami ryb niż w poz. a)						
c) grunty pod stawami niezarybionymi						
Rowy						
Grunty zadrzewione i zakrzaczone położone na UR						
I						
II						
IIIa						
III						
IIIb						
Iva						
IV						
V						
VI						
Viz						
RAZEM (bez zwolnień)						

E. INFORMACJA O PRZEDMIOTACH ZWOLNIONYCH

(podać rodzaj, klasę i powierzchnię gruntów zwolnionych oraz przepis prawa - z jakiego tytułu występuje zwolnienie)

F. ULGI W PODATKU ROLNYM OD GRUNTÓW

1.	z tytułu nabycia lub przyjęcia w zagospodarowanie gruntów	
2.	inwestycyjne	
3.	inne	
Razem		

G. ŁĄCZNA KWOTA PODATKU

Różnica kwot z D – F***

..... zł

H. OŚWIADCZENIE PODATNIKA / OSÓB UPRAWNIONYCH DO REPREZENTOWANIA PODATNIKA

Oświadczam, że są mi znane przepisy Kodeksu karnego skarbowego o odpowiedzialności za podanie danych niezgodnych z rzeczywistością

24. Imię i nazwisko, podpis i pieczętka

25. Imię i nazwisko, podpis i pieczętka

I. DANE IDENTYFIKACYJNE OSOBY SPORZĄDZAJĄCEJ DEKLARACJĘ

26. Imię i nazwisko, podpis i pieczętka

27. Telefon

28. Data wypełnienia deklaracji (dzień - miesiąc - rok)

J. ADNOTACJE ORGANU PODATKOWEGO

29. Uwagi organu podatkowego


30. Imię i nazwisko przyjmującego deklarację

31. Data i podpis

*** Zgodnie z art. 63 § 1 ustawy z dnia 29 sierpnia 1997r. – Ordynacja Podatkowa (Dz. U. z 2005r. Nr 8, poz. 60 ze zm.), podstawy opodatkowania, kwoty podatków, odsetki za zwłokę, opłaty prolongacyjne, oprocentowanie nadpłat oraz wynagrodzenia przysługujące płatnikom zaokrągla się do pełnych złotych w ten sposób, że końcówki kwot wynoszące mniej niż 50 groszy pomija się, a końcówki kwot wynoszące 50 i więcej groszy podwyższa się do pełnych złotych.

POUCZENIE

Deklaracja ta stanowi podstawę do wystawienia tytułu wykonawczego zgodnie z art. 3a ustawy z dnia 17 czerwca 1966 roku o postępowaniu egzekucyjnym w administracji (Dz. U. z 2002 roku Nr 110, poz. 968 z późn.zm.) w przypadku niewykonania bądź częściowego niewykonania zobowiązania podatkowego wynikającego z niniejszej deklaracji.

Przewodniczący
Rady Miejskiej w Halinowie

mgr Wiesław Czerniowski

DR – 1 3/3

I. Numer Identyfikacji Podatkowej Podatnika			
DL-1			
DEKLARACJA NA PODATEK LEŚNY			
na rok			
Podstawa prawna:	Ustawa z dnia 30 października 2002 roku o podatku leśnym (Dz. U. Nr 200, poz. 1682 z późn. zm.)		
Termin składania:	Do 15 stycznia na dany rok podatkowy lub w terminie 14 dni od zaistnienia okoliczności mających wpływ na powstanie, bądź wygaśnięcie obowiązku podatkowego lub zaistnienia zdarzeń mających wpływ na wysokość podatku		
Składający:	Formularz przeznaczony dla osób fizycznych będących współwłaścicielami lub współposiadaczami z osobami prawnymi bądź innymi jednostkami, osób prawnych, jednostek organizacyjnych oraz spółek nie mających osobowości prawnej będącymi właścicielami nieruchomości lub obiektów budowlanych, posiadaczami samoistnymi nieruchomości lub obiektów budowlanych, użytkownikami wieczystymi gruntów, posiadaczami nieruchomości lub ich części albo obiektów budowlanych lub ich części, stanowiących własność Skarbu Państwa lub jednostki samorządu terytorialnego. Formularz składają także osoby fizyczne będące współwłaścicielami lub współposiadaczami gruntów, budynków i ich części lub budowli i ich części z ww. podmiotami.		
A. MIEJSCE I CEL SKŁADANIA DEKLARACJI			
2. Miejsce			
Burmistrz Miasta Halinów Ul. Spółdzielcza 1 05 – 074 Halinów			
3. Data powstania obowiązku podatkowego	4. Data dokonania zmian		
B. DANE PODATNIKA * dotyczy podatnika niebędącego osobą fizyczną ** dotyczy podatnika będącego osobą fizyczną			
B.1. DANE IDENTYFIKACYJNE PODATNIKA			
5. Rodzaj składającego deklarację (zaznaczyć właściwy kwadrat): <input type="checkbox"/> 1. osoba fizyczna <input type="checkbox"/> 3. jednostka organizacyjna nie mająca osobowości prawnej <input type="checkbox"/> 2. osoba prawna <input type="checkbox"/> 4. spółka nie mająca osobowości prawnej			
6. Rodzaj własności, posiadania (zaznaczyć właściwy kwadrat): <input type="checkbox"/> 1. właściciel <input type="checkbox"/> 4. współposiadacz samoistny <input type="checkbox"/> 7. posiadacz <input type="checkbox"/> 2. współwłaściciel <input type="checkbox"/> 5. użytkownik wieczysty <input type="checkbox"/> 8. współposiadacz <input type="checkbox"/> 3. posiadacz samoistny <input type="checkbox"/> 6. współużytkownik wieczysty			
7. Miejsce położenia przedmiotów opodatkowania			
8. Numer/y Księgi wieczystej			
9. Nazwa pełna */ Nazwisko i imię **			
10. Nazwa skrócona */ Imię ojca, imię matki **			
11. Identyfikator REGON */ Numer PESEL **	12. Symbol PKD		
B.2. ADRES PODATNIKA adres siedziby / adres zamieszkania			
13. Kraj	14. Województwo	15. Powiat	
16. Gmina	17. Ulica	18. Nr domu	19. Nr lokalu
20. Miejscowość	21. Kod pocztowy	22. Poczta	
C. OKOLICZNOŚCI POWODUJĄCE KONIECZNOŚĆ ZŁOŻENIA DEKLARACJI			
23. Okoliczności (zaznaczyć właściwą pozycję) <input type="checkbox"/> 1. deklaracja roczna <input type="checkbox"/> 2. korekta deklaracji rocznej			

D. DANE DOTYCZĄCE PRZEDMIOTÓ OPODATKOWANIA			
Wyszczególnienie	Podstawa opodatkowania (powierzchnia w ha fizycznych, wynikająca z ewidencji gruntów i budynków)	Stawka	Kwota podatku***
D.1. Z WYJĄTKIEM ZWOLNIONYCH			
1. Lasy ochronne	24. ha	25.	26.
2. Lasy wchodzące w skład rezerwatów przyrody i parków narodowych	27. ha	28.	29.
3. Lasy pozostałe (nie wymienione w pkt. 1 i 2)	30. ha	31.	32.
RAZEM	33. ha	34.	35.
D.2. RAZEM PODATEK			36. zł
E. INFORMACJA O ZWOLNIENIACH OD PODATKU LEŚNEGO (podać podstawę prawną zwolnienia oraz powierzchnię lasu)			
E.1. ZWOLNIENIA Z PODATKU LEŚNEGO			
	Powierzchnia	Stawka	Kwota zwolniona od podatku leśnego***
1. Lasy z drzewostanem w wieku do 40 lat	37. ha	38. zł	39. zł
2. Lasy wpisane indywidualnie do rejestru zabytków	40. ha	41. zł	42. zł
3. Użytki ekologiczne	43. ha	44. zł	45. zł
RAZEM	46. ha	47. zł	48. zł
F. PODATEK PO ODLICZENIU ZWOLNIEN (od kwoty w poz. 36 należy odjąć kwotę poz. 48)			49. zł


G. OŚWIADCZENIE PODATNIKA / OSÓB UPRAWNIONYCH DO REPREZENTOWANIA PODATNIKA	
Oświadczam, że są mi znane przepisy Kodeksu karnego skarbowego o odpowiedzialności za podanie danych niezgodnych z rzeczywistością	
50. Imię i nazwisko, podpis i pieczęć	51. Imię i nazwisko, podpis i pieczęć
H. DANE IDENTYFIKACYJNE OSOBY SPORZĄDZAJĄCEJ DEKLARACJĘ	
52. Imię i nazwisko, podpis i pieczęć	53. Telefon
	54. Data wypełnienia deklaracji (dzień - miesiąc - rok)

I. ADNOTACJE ORGANU PODATKOWEGO	
55. Uwagi organu podatkowego	
56. Imię i nazwisko przyjmującego deklarację	57. Data i podpis

*** Zgodnie z art. 63 § 1 ustawy z dnia 29 sierpnia 1997r. – Ordynacja Podatkowa (Dz. U. z 2005r. Nr 8, poz. 60 ze zm.), podstawy opodatkowania, kwoty podatków, odsetki za zwłokę, opłaty prolongacyjne, oprocentowanie nadpłat oraz wynagrodzenia przysługujące płatnikom zaokrągla się do pełnych złotych w ten sposób, że końcówki kwot wynoszące mniej niż 50 groszy pomija się, a końcówki kwot wynoszące 50 i więcej groszy podwyższa się do pełnych złotych.

POUCZENIE

Deklaracja ta stanowi podstawę do wystawienia tytułu wykonawczego zgodnie z art. 3a ustawy z dnia 17 czerwca 1966 roku o postępowaniu egzekucyjnym w administracji (Dz. U. z 2002 roku Nr 110, poz. 968 z późn.zm.) w przypadku niewykonania bądź częściowego niewykonania zobowiązania podatkowego wynikającego z niniejszej deklaracji.

Przewodniczący
 Rady Miejskiej w Halinowie

 Marcin Modrzyński