

102  
RADA GMINY  
w Halinowie

Uchwała Nr XVIII/105/92  
Rady Gminy w Halinowie  
z dnia 12 marca 1992 roku

w sprawie zatwierdzenia sprawozdania z wykonania budżetu  
i funduszy celowych oraz udzielenia Zarządowi Gminy absolutorium  
z tego tytułu.

Na podstawie art.18 ust.2 pkt 4 ustawy z dnia 08 marca 1990 roku  
o samorządzie terytorialnym / Dz.U.Nr 16 poz.95 z późniejszymi  
zmianami / oraz art.55 ust.5 ustawy z dnia 05 stycznia 1991 roku  
- Prawo budżetowe / Dz.U.Nr 4 poz.18 / po wysłuchaniu sprawozdań  
Wójta Gminy z wykonania planu i funduszy celowych za 1991 rok  
- Rada Gminy w Halinowie postanawia co następuje :


§ 1

1. Zatwierdzić wykonanie budżetu oraz funduszy celowych za 1991 r  
zgodnie z załącznikami Nr 1 i 2.
2. Udzielić absolutorium Zarządowi Gminy za rok 1991.

§ 2

Uchwała wchodzi w życie z dniem podjęcia.

PRZEWODNICZĄCY  
Rady Gminy w Halinowie


  
Zbigniew Niewiatowski


Wykonanie wydatków Gminy za 1991 rok

w tys.zł.

| Dział | Roz-<br>dział | § § | T r e ś ć  | Plan po<br>zmianach | Wykonanie      | %<br>615       |
|-------|---------------|-----|--|---------------------|----------------|----------------|
| 1     | 2             | 3   | 4  | 5                   | 6              | 7              |
| 40    |               |     | ROLNICTWO  | 92.000              | 77.356         | 83,6           |
|       | 4401          | 36  | Postęp biologiczny w prod.rośl.<br>Materiały i usługi          | 8.000<br>8.000      | 4.320<br>4.320 | 54<br>54       |
|       | 4406          | 12  | Utrzymanie i konserwacja urządzeń<br>melioracji podstawowej    | 80.000              | 68.703         | 85,9           |
|       |               | 36  | Wynagrodzenie bezosobowe                                       | 10.000              | 8.438          | 84,4           |
|       |               | 36  | Usługi materialne  | 70.000              | 60.265         | 86,0           |
|       | 4493          | 12  | Państwowy Fundusz Ziemi  | 3.950               | 3.771          | 94,9           |
|       |               | 36  | Wynagrodzenie bezosobowe                                       | 3.950               | 3.750          | 94,9           |
|       |               | 36  | Usługi materialne  | -                   | 21             | -              |
|       | 4495          | 14  | Pozostała działalność  | 550                 | 562            | 102,2          |
|       |               | 36  | Wynagrodzenia agencyjno-prowizyj.<br>Usługi materialne         | -<br>550            | 42<br>520      | <br>94,5       |
| 45    |               |     | LEŚNICTWO  | 10.000              | 3.300          | 33,0           |
|       | 4995          | 36  | Pozostała działalność<br>Usługi materialne                     | 10.000<br>10.000    | 3.300<br>3.300 | 33,0<br>33,0   |
| 70    |               |     | GOSPODARKA KOMUNALNA   | 576.048             | 575.522        | 99,9           |
|       | 7231          | 36  | Zieleń w miastach<br>Usługi materialne                         | 1.000<br>1.000      | 1.000<br>1.000 | 100,0<br>100,0 |
|       | 7261          | 36  | Ulice, place, mosty i wiadukty                                 | 51.000              | 50.569         | 91,1           |
|       | 7262          | 36  | Usługi materialne  | 51.000              | 50.569         | 91,1           |
|       | 7262          | 35  | Oświetlenie ulic   | 522.000             | 521.930        | 99,9           |
|       | 7395          | 35  | Energia  | 522.000             | 521.930        | 99,9           |
|       |               | 31  | Pozostała działalność  | 2.048               | 2.023          | 98,8           |
|       |               | 36  | Materiały i wyposażenie<br>Usługi materialne                   | 1.500<br>548        | 1.523<br>500   | 101,5<br>91,2  |
| 74    |               |     | GOSPODARKA MIESZKANIOWA ORAZ<br>NIEMATERIALNE USŁUGI KOMUNALNE | 42.000              | 29.660         | 70,6           |
|       | 7523          | 31  | Ochotnicze strzże pożarne                                      | 27.000              | 20.730         | 76,8           |
|       |               | 35  | Materiały i wyposażenie  | 15.000              | 11.492         | 76,6           |
|       |               | 36  | Energia  | 10.000              | 8.938          | 89,4           |
|       | 7551          | 36  | Usługi materialne  | 2.000               | 300            | 15,0           |
|       |               | 36  | Opracowania geodezyjne i gospo-<br>darka terenami w miastach   | 15.000              | 8.930          | 59,5           |
|       |               | 36  | Usługi materialne  | 15.000              | 8.930          | 59,5           |
| 79    |               |     | OSWIATA I WYCHOWANIE   | 7.501.623           | 6.995.853      | 92,9           |
|       | 7911          | 89  | Szkoły podstawowe  | 4.191.080           | 4.191.080      | 100,0          |
|       | 7961          | 89  | Zespoły Ekonom.-Adminstr.Szkół                                 | 121.905             | 121.905        | 100,0          |
|       | 7999          | 72  | Inwestycje   | 2.060.807           | 1.653.837      | 80,2           |
|       | 8211          | 47  | Przedszkola  | 832.000             | 703.200        | 84,5           |
|       | 8222          | 89  | Pomoc dzieciom w rodzinach zast.                               | 91.739              | 91.739         | 100,0          |
|       | 8232          | 89  | Swietlice dziecięce  | 111.100             | 111.100        | 100,0          |

| 1  | 2    | 3  | 4                                 | 5          | 6          | 7   |
|----|------|----|-----------------------------------|------------|------------|-----|
|    | 8295 | 89 | Pozostała działalność             | 122.992    | 122.992    | 100 |
| 83 |      |    | KULTURA I SZTUKA                  | 400.000    | 275.402    | 68  |
|    | 8322 | 48 | Biblioteki                        | 149.480    | 108.402    | 72  |
|    | 8332 | 48 | Ośrodki kultury                   | 250.520    | 167.000    | 66  |
| 86 |      |    | OPIEKA SPOŁECZNA                  | 1.035.987  | 1.035.987  | 100 |
|    | 8613 | 48 | Zasiłki i pomoc w naturze         | 846.667    | 846.667    | 100 |
|    | 8615 | 48 | Terenowe ośrodki pomocy społecz.  | 189.320    | 189.320    | 100 |
| 89 |      |    | ROŻNA DZIAŁALNOŚĆ                 | 500        | 500        | 100 |
|    | 8983 | 47 | Zadania wyodrębnione              | 500        | 500        | 100 |
| 91 |      |    | ADMINISTRACJA SAMORZADOWA         | 4.539.043  | 2.921.183  | 64  |
|    | 9144 |    | Redy Gmin                         | 45.000     | 17.848     | 39  |
|    |      | 25 | Różne wydatki na rzecz osob fiz.  | 40.000     | 17.135     | 42  |
|    |      | 31 | Materiały i wyposażenie           | 5.000      | 713        | 14  |
|    | 9145 | 25 | Zarządy Gmin                      | 11.000     | 10.900     | 99  |
|    | 9146 |    | Urzędy Gmin                       | 2.184.475  | 1.738.965  | 79  |
|    |      | 11 | Wynagrodzenia osobowe             | 919.000    | 912.760    | 99  |
|    |      | 12 | Wynagrodzenia bezosobowe          | 10.000     | 3.820      | 38  |
|    |      | 17 | Nagrody z zakł.funduszu nagród    | 26.696     | 26.696     | 100 |
|    |      | 28 | Podróże służbowe krajowe          | 37.802     | 29.224     | 73  |
|    |      | 31 | Materiały i wyposażenie           | 300.000    | 101.093    | 33  |
|    |      | 36 | Usługi materialne                 | 349.100    | 233.902    | 67  |
|    |      | 37 | Usługi niematerialne              | 99.161     | 36.761     | 37  |
|    |      | 39 | Kary i odsetki                    | 100        | 66         | 66  |
|    |      | 41 | Składki na ubezpieczenia społ.    | 432.000    | 386.751    | 89  |
|    |      | 42 | Składki na fundusz pracy          | 10.616     | 7.892      | 74  |
|    | 9192 | 12 | Komisje poborowe                  | 100        | 3          | 3   |
|    | 9195 |    | Pozostała działalność             | 65.968     | 48.804     | 74  |
|    |      | 14 | Wynagrodzenia agenc.-prowizyjne   | 40.000     | 23.641     | 59  |
|    |      | 40 | Różne opłaty i składki            | 5.000      | 4.202      | 84  |
|    |      | 40 | Różne opłaty-ubezp.soktysów       | 500        | 493        | 98  |
|    |      | 43 | Odpis na zakładowy fund.socjalny  | 13.645     | 13.645     | 100 |
|    |      | 44 | Odpis na zakładowy fund.mieszkań. | 6.823      | 6.823      | 100 |
|    | 9199 |    | Inwestycje                        | 2.232.500  | 1.104.663  | 49  |
|    |      | 72 | Dotacje na dofinansowanie inwe    | 2.232.500  | 1.104.663  | 49  |
|    |      |    | Razem wydatki 1991 roku           | 14.227.701 | 11.914.762 | 83  |

  
 Alicja Kuźma

PRZEWODNICZĄCY  
 Rady Gminy w Kalinowski  
  
 Zbigniew Kiewiatowski

RADA GMINY  
w Halinowie

Wykonanie dochodów Gminy za 1991 rok

w tys. zł.

| Dział | Rozdział | §  | Treść   | Plan po   | Wykonanie | %    |
|-------|----------|----|---|-----------|-----------|------|
| 1     | 2        | 3  | 4   | 5         | 6         | 6 :  |
| 40    |          |    | <b>ROLNICTWO</b>  | 4.600     | 3.364     | 73,  |
|       | 4402     |    | Postęp biologiczny w prod.zwierz.   | -         | 49        |      |
|       | 4493     | 42 | Wpływy z usług Państwowego Funduszu Ziemi   | 4.600     | 3.315     | 72,  |
|       |          | 42 | Wpływy z usług  | 4.600     | 3.315     |      |
| 79    |          |    | <b>OSWIATA I WYCHOWANIE</b>   | 4.893.807 | 4.893.826 | 100, |
|       | 7911     |    | Szkoły podstawowe   | 3.733.000 | 3.733.000 | 100, |
|       |          | 89 | Dotacje celowe otrzymane z budżetu  | 3.733.000 | 3.733.000 | 100, |
|       | 7999     |    | Inwestycje szkolne  | 1.160.807 | 1.160.807 | 100, |
|       |          | 85 | Dotacja celowa na zadania zlecone   | 1.160.807 | 1.160.807 | 100, |
|       | 8232     |    | Swietlice dziecięce   | -         | 18        |      |
|       |          | 42 | Wpływy z usług  | -         | 18        |      |
| 86    |          |    | <b>OPIEKA SPOŁECZNA</b>   | 832.987   | 832.987   | 100, |
|       | 8615     |    | Terenowe Ośrodki Pomocy Społecznej  | 832.987   | 832.987   | 100, |
|       |          | 88 | Dotacje celowe na zadania zlecone   | 832.987   | 832.987   | 100, |
| 89    |          |    | <b>RÓŻNA DZIAŁALNOŚĆ</b>  | 500       | 500       | 100, |
|       | 8983     | 88 | Zadania wyodrębnione  | 500       | 500       | 100, |
| 90    |          |    | <b>DOCHODY OD OSOB PRAWNYCH I OD OSOB FIZYCZNYCH</b>  | 4.154.584 | 4.769.032 | 114, |
|       | 9013     |    | Wpływy z podatku rolnego od opłat lokalnych od osób prawnych  | 834.222   | 974.247   | 116, |
|       |          | 51 | Podatki i opłaty od gospodarstw rol.  | 1.484.868 | 579.071   | 119, |
|       |          | 55 | Podatek od nieruchomości  | 250.200   | 270.764   | 108, |
|       |          | 61 | Podatek od środków transportu   | 20.000    | 109.103   | 545, |
|       |          | 81 | Odsetki   | 79.154    | 15.309    | 19,  |
|       | 9015     |    | Udziały w podatkach   | 120.000   | 213.796   | 178, |
|       |          | 16 | Podatek dochodowy   | 20.000    | 15.429    | 77,  |
|       |          | 29 | Podatek od płac   | 100.000   | 198.367   | 198, |
|       | 9018     | 16 | Wpływy z podatku doch.i obrot. od spółek, fundacji, zagranicznych przedsiębiorstw drobnej wytwórcz. | 10.000    | 8.996     | 89,  |
|       | 9019     |    | Podatki i opłaty od osób fizycz.  | 2.911.100 | 3.311.273 | 113, |
|       |          | 16 | Podatek dochodowy   | 1.900.000 | 2.185.334 | 115, |
|       |          | 52 | Wpływy z karty podatkowej   | 400.000   | 386.225   | 96,  |
|       |          | 53 | Podatki od przychodów wytwórczości ludowej i artystycznej oraz od duchownych                        | 1.100     | -         | -    |
|       |          | 54 | Podatek od wynagrodzeń  | 400.000   | 558.996   | 139, |
|       |          | 56 | Podatek od spadków i darowizn   | 150.000   | 109.341   | 72,  |
|       |          | 57 | Podatek wyrównawczy   | 5.000     | 24.060    | 481, |
|       |          | 58 | Opłata skarbową   | 5.000     | 1.070     | 21,  |
|       |          | 62 | Podatek z działań specjalnych produkcji rolniczej   | 40.000    | 36.569    | 91,  |
|       |          | 81 | Odsetki   | 10.000    | 9.678     | 96,  |

| -1 | 2    | 3  | 4  | 5                 | 6                 | 7           |
|----|------|----|--|-------------------|-------------------|-------------|
| 91 |      |    | <b>ADMINISTRACJA SAMORZĄDOWA</b>           | <b>797.583</b>    | <b>842.296</b>    | <b>105,</b> |
|    | 9146 |    | Zarządy Gmin                               | 531.719           | 576.432           | 108,        |
|    |      | 19 | Różne rozliczenia/z lat.ubiegł./           | 50.000            | 87.506            | 175,        |
|    |      | 58 | Opłaty skarbowe                            | 10.000            | 3.450             | 34,         |
|    |      | 59 | Opłaty lokalne                             | 53.096            | 80.488            | 151,        |
|    |      | 64 | Różne opłaty                               | 76.000            | 62.542            | 82,         |
|    |      | 76 | Grzywny i kary                             | 5.000             | 4.827             | 96,         |
|    |      | 86 | Dotacje celowe z budżetu Państwa           | 337.623           | 337.623           | 100,        |
|    | 9142 |    | Urzędy wojewódzkie                         | 265.864           | 265.864           | 100,        |
|    |      | 88 | Dotacje celowe na zadania zlecone          | 265.864           | 265.864           | 100,        |
| 94 |      |    | <b>FINANSE</b>                             | <b>200.000</b>    | <b>204.642</b>    | <b>102,</b> |
|    | 9492 | 81 | Odsetki od środków na rachunkach bankowych | 200.000           | 204.642           | 102,        |
| 97 |      |    | <b>RÓŻNE ROZLICZENIA</b>                   | <b>3.343.640</b>  | <b>3.343.640</b>  | <b>100,</b> |
|    | 9711 | 90 | Subwencje ogólne dla Gmin                  | 2.211.140         | 2.211.140         | 100,        |
|    | 9719 | 84 | Nadwyżka budżetowa                         | 1.132.500         | 1.132.500         | 100,        |
|    |      |    | <b>Razem dochody</b>                       | <b>14.227.701</b> | <b>14.890.287</b> | <b>104,</b> |

PRZEWODNICZĄCY  
Rady Gminy w Halimowie

*[Signature]*  
Halimowa  
Rada Gminy

*[Signature]*  
Zbigniew Niewiadomski